

PANELE LED

NOWOŚĆ







PANELE LED Z WBUDOWANYM ZASILACZEM



Ogólne informacje

Panele LED to idealne rozwiązanie dla pomieszczeń biurowych, przedszkoli, szkół oraz innych placówek oświatowych. Panele LED dają doskonale i równomierne oświetlenie na całej swojej powierzchni. Uniwersalna konstrukcja paneli, wykonana z tworzywa sztucznego, pozwala na ich montaż zarówno w sufitach podwieszanych, jak i w sposób natynkowy.

Panele LED posiadają wbudowany zasilacz, a jako źródło światła zastosowano diody LED o wysokiej efektywności do 140lm/W.

	Napięcie, V AC / Częstotliwość, Hz	230 / 50
	Współczynnik mocy	≥0.95
	Przekrój przewodów, mm ²	2x0.75
	CRI, Ra	≥ 80
	Klasa bezpieczeństwa elektrycznego	II
	Zakres temperatur pracy, °C	+1 ... +45

Zalety

- Jednolite światło, minimalne odbłaski
- Wbudowany zasilacz
- Uniwersalna, biała obudowa z plastiku
- Sposób montażu:
 - Wpuszczany
 - Natynkowy
 - Zwieszany
- Współczynnik migotania światła < 5%
- Certyfikaty CE i RoHS



PANELE LED


WBUDOWANY ZASILACZ

SLIMPANEL.1



Kod produktu	SLIMPANEL.1-P600x600 DS-DVO-028-1-P600x600	
Moc, W	24	
Wymiary, DxSZxW, mm	595x595x23	
Strumień świetlny, lm		
5,000 K	3,400	
4,000 K	3,300	
3,000 K	2,800	
Liczba diod, szt.	264	
IP	20	
Krzywa rozsyłu światła	120° (D)	
Waga netto, kg	2.6	

SLIMPANEL.2



Kod produktu	SLIMPANEL.2-P600x600 DS-DVO-028-2-P600x600	SLIMPANEL.2-P600x1200 DS-DVO-056-2-P600x1200
Moc, W	24	48
Wymiary, DxSZxW, mm	595x595x17	595x1,195x17
Strumień świetlny, lm		
5,000 K	3,200	6,300
4,000 K	3,100	6,100
3,000 K	2,700	5,300
Liczba diod, szt.	264	528
IP	40	40
Krzywa rozsyłu światła	120° (D)	120° (D)
Waga netto, kg	2.5	4.3

PANELE LED

WBUDOWANY ZASILACZ

>125
lm/W



>120
lm/W



Kod produktu	SLIMPANEL.2-P300x1200 DS-DVO-028-2-P300x1200	SLIMPANEL.2-P300x600 DS-DVO-015-2-P300x600
Moc, W	24	14
Wymiary, DxSxW, mm	295x1,195x17	295x595x17
Strumień świetlny, lm		
5,000 K	3,000	1,700
4,000 K	2,900	1,600
3,000 K	2,600	1,400
Liczba diod, szt.	264	100
IP	40	40
Krzywa rozsyłu światła	120° (D)	120° (D)
Waga netto, kg	2.6	1.3

>110
lm/W



Kod produktu	SLIMPANEL.2-P300x300 DS-DVO-008-2-P300x300
Moc, W	7
Wymiary, DxSxW, mm	295x295x17
Strumień świetlny, lm	
5,000 K	800
4,000 K	750
3,000 K	650
Liczba diod, szt.	50
IP	40
Krzywa rozsyłu światła	120° (D)
Waga netto, kg	0.8

Krzywa rozsyłu światła D, cd/1,000 lm
(diagram znormalizowany)

